

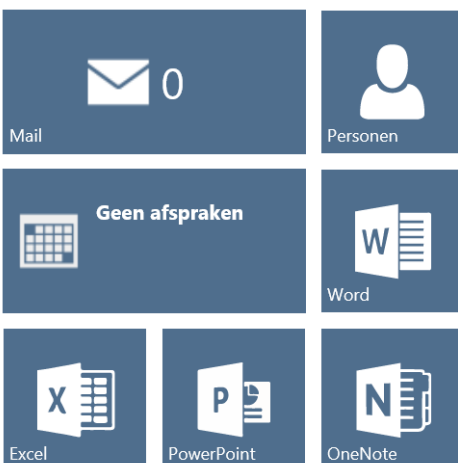
 Z1028596@zaam.nl ▾

 Beheer mijn apps

 Instellingen

 Wachtwoord wijzigen

 Uitloggen

 <https://mijn.zaam.nl/>


INLOGGEN LAPTOP VAN SCHOOL

GEbruikersnaam: z+leerlingnummer

Bijvoorbeeld: z1234567

WACHTWOORD

- Eerste keer inlog? Postcode+huisnummer+! (Bijv. 1122AB3!)
- Al vaker ingelogd? Het wachtwoord dat je zelf hebt ingevoerd.

Wachtwoord vergeten? Ga naar <https://mijn.zaam.nl/> en klik rechts bovenin op je mailadres om het wachtwoord te wijzigen. (Vraag een andere leerling om voor jou in te loggen op de laptop)

INLOGGEN MIJN.ZAAM

Ga naar <https://mijn.zaam.nl/>

GEbruikersnaam: z+leerlingnummer@zaam.nl

Bijvoorbeeld: z1234567@zaam.nl

WACHTWOORD

Zie: Inloggen laptop van school, dit wachtwoord is hetzelfde.

GEbruIK MAKEN VAN OFFICE-365

Ga naar <https://mijn.zaam.nl/>

Hier kun je online gebruik maken van het Office-365 pakket, waaronder Word, Excel, PowerPoint en schoolmail (Outlook).

Wil je deze applicaties downloaden op eigen laptop?

Ga naar: Mail.

Klik rechts-bovenin op het tandwiel (instellingen).

Scrol naar beneden ('Uw app-instellingen) en klik op Office 365.

Ga naar 'Installatiestatus' en klik op [Desktoptoepassingen installeren](#)

Staat de taal op Nederlands? Dan kan het 'installeren' beginnen!

Uw app-instellingen

[Office 365](#)



Installatiestatus

INLOGGEN MAGISTER

Ga naar <https://zaam.magister.net/>

GEbruikersNAAM: z+leerlingnummer

Bijvoorbeeld: z1234567

WACHTWOORD

- Eerste keer inlog? Postcode+huisnummer+! (Bijv. 1122AB!)
- Tweede keer inlog? Het wachtwoord dat je zelf hebt ingevoerd.

Let op! Het wachtwoord van Magister kan anders zijn dan het wachtwoord om in te loggen op <https://mijn.zaam.nl/>
Het hangt ervan af wat jij hebt ingevoerd.

GEbruIK MAKEN VAN DE WIFI

Gebruik de WiFi: Apollo (NIET Apollo-Gast)

GEbruikersNAAM: z+leerlingnummer

Bijvoorbeeld: z1234567

WACHTWOORD

Zie: Inloggen laptop van school, dit wachtwoord is hetzelfde.

Gebruik ook deze gebruikersnaam + wachtwoord voor WiFi op je smartphone. Mogelijk heet gebruikersnaam: 'identiteit' en/of 'anonieme identiteit'. Voer bij beide z+leerlingnummer in en daarna het wachtwoord. Klik dan op 'vertrouw/trust'.

INLOGGEN DIGIT

Ga naar: <http://www.toetsit-online.nl/manager/index.php?id=43&portal=ZWGX-JFX-AYWO3>

Deze link staat in de ELO Magister bij studiewijzers ITTL.

GEbruikersNAAM: leerlingnummer

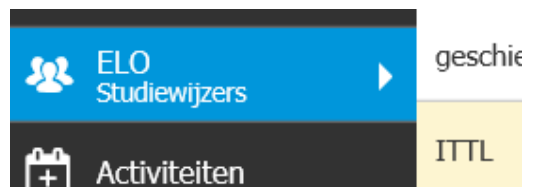
Bijvoorbeeld: 1234567


WACHTWOORD

Eerste keer inlog? Wachtwoord = welkom

Tweede keer inlog? Het wachtwoord dat je zelf hebt ingevoerd

Klik op: Login Leerling



 <https://zaam.magister.net/>

 Apollo
Verbonden, beveiligd

Voer het wachtwoord voor 'Apollo' in

Annuleer

Wachtwoord

Gebruikersnaam z1234567

Wachtwoord |

De Apollo

Gebruikersnaam

1234567

Wachtwoord

•••••|

Docent / vak

Docent Apollo

Login Leerling